

令和2年度本校2～5年生および専攻科の
学生のみなさま・保護者のみなさまへ

インターネットを使用した
授業による授業再開について

令和2年 4月20日

インターネットを使用した授業による授業再開について

> 概要

このたび、広島商船高専の臨時休業について、ご理解とご協力を頂きありがとうございます。
今後の学校再開にむけて準備を行っておりますが、

- ①学修の機会を確保すること
- ②夏季・冬季休暇期間をすこしでも確保できること

を考慮して、下記の方法で実施いたします。

最も重要な事

実施開始 4月22日（水）

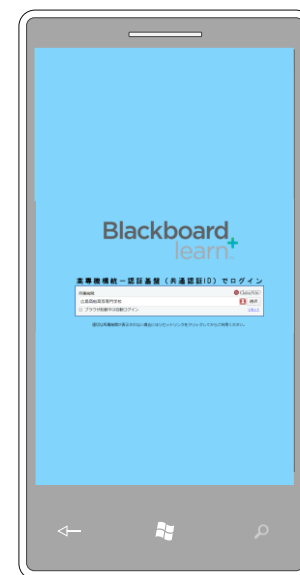
--- 実施ホームページ ---

スマートフォンを利用した高専Blackboard learn

<https://bb.kosen-ac.jp/>

ログインして、コースから該当の授業を選択してください

時間割は高専ブラックボード連絡事項に掲載します



インターネットを使用した授業による授業再開について

最も重要な事（つづき）

スマートフォンの通信制限の状態でも実施できます

Wi-fi環境での使用を推薦しますが、4G環境で通信制限状態でも受講可能です
スマートフォンもしくはタブレットで受講してください
しばらくの期間はパソコンは必要としません（パソコンでも受講はできます）

インターネットを使用した授業は、正課になります

（正課とは、普段の授業のことです）
受講並びに操作は、学生本人が行ってください

保護者のみなさまへ

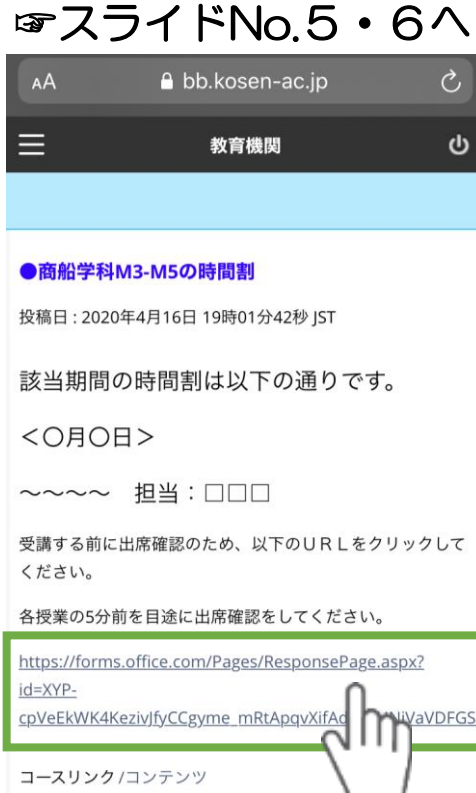
この度は、インターネットを使用した授業による授業再開の調査等も含め、ご心配とご迷惑をおかけし、大変申し訳ございませんでした。このたび、学修の機会の確保・学生の夏季冬季休業の一日でも多い確保のため、本校でインターネットを使用した授業の実施を決定いたしました。学生の持つ端末を使用し、授業を受講することになり、通信量の負担等ご迷惑をおかけすると思っております。ご理解とご協力をお願いいたします。

インターネットを使用した授業による授業再開について

> 基本的な授業の受け方 詳細は次以降のページ



Step 1
 高専ブラックボード
 にログイン



(前日) **Step 2**
 「連絡事項」
 を見て時間割を確認
 (当日) **Step 3**
 「連絡事項」から出席確認



(授業当日) **Step 4**
 出席確認後、「コース」を見つけ、
 時間割に合わせて自分の受講する科
 目のコースにアクセス



授業は
 ①
 資料を読む
 (PDFなど)

②
 課題を
 取り組む

③
 課題を
 提出する

**オンデマンド方
 式**で実施します。
ライブ授業は当
 面実施の予定は
 ありません。

インターネットを使用した授業による授業再開について

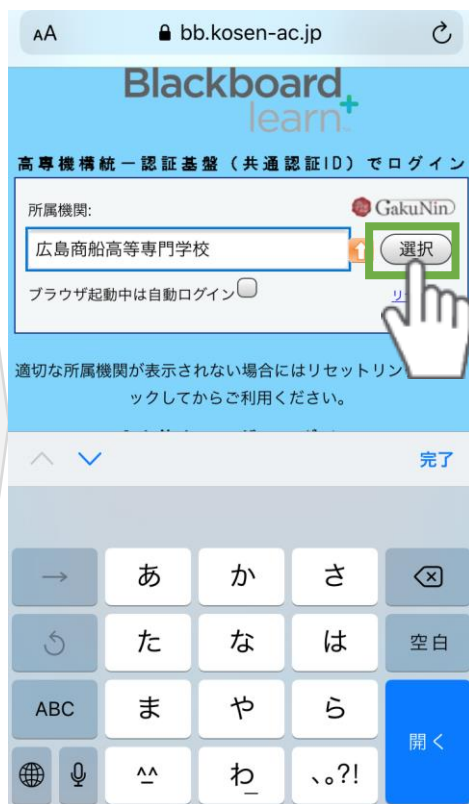


いつでも

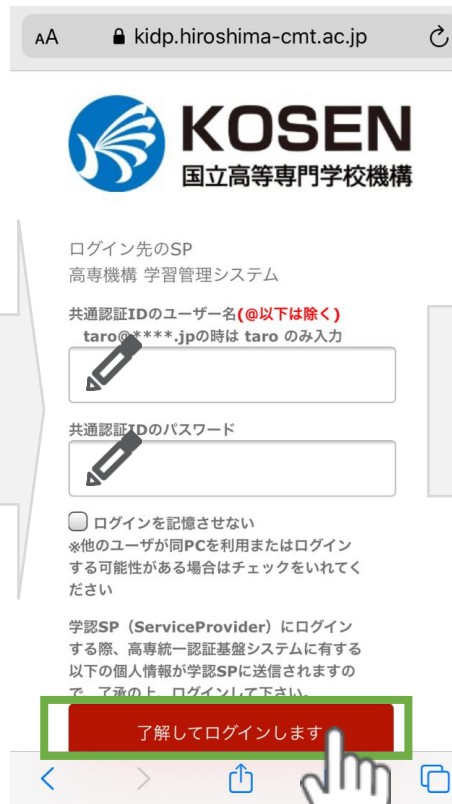
Step 1 高専ブラックボードにログイン



①赤ボタンを押して
「広島商船高等専門学校」
を選択



②「選択」を押す



③IDとパスワードを入
れる



④ログイン完了

インターネットを使用した授業による授業再開について



授業前日

Step 2 ログイン後、「連絡事項」を見て、時間割を確認

bb.kosen-ac.jp
教育機関

Blackboard活用サポート(高専版)
成績表
Eメールの送信
個人情報
ゴールと関連付け
カレンダー

①ログイン後
「連絡事項」まで
スクロール

連絡事項

過去7日間に投稿された システムの連絡事項は
ありません。

2020 商船学科課題
● 商船学科M3-M5の時間割

2020 電子制御工学科課題
> 【C3】 利用確認をして (4/12)

②自分のクラスの
連絡事項（時間割）を開く
【この例は商船学科4年生】

bb.kosen-ac.jp
教育機関

教育機関

連絡事項

-2020 商船学科課題
実行

● 商船学科M3-M5の時間割

投稿日: 2020年4月16日 18時13分20秒 JST

該当期間の時間割は以下の通りです。

<〇月〇日>
~~~~ 担当: □□□

コースリンク/コンテンツ

投稿者: 岸 拓真  
投稿先: 2020 商船学科課題

③時間割を確認する

# インターネットを使用した授業による授業再開について



授業当日

Step3 ブラックボードにログイン後、「連絡事項」から出席確認  
→授業を受講する

①「連絡事項」にアクセスし、特に受講する科目名を見てください。

## ●商船学科M3-M5の時間割

投稿日：2020年4月16日 19時01分42秒 JST

該当期間の時間割は以下の通りです。

<〇月〇日>

~~~~ 担当：□□□

受講する前に出席確認のため、以下のURLをクリックしてください。

各授業の5分前を目途に出席確認をしてください。

https://forms.office.com/Pages/ResponsePage.aspx?id=XYP-cpVeEkWK4KezivfyCCgyme_rmtApqvXifAdyEdUNjVaVDFGS

コースリンク/コンテンツ

②出席確認のリンクを押す



* 必須

1. 授業の学年を選択してください *

1-1

1-2

1-3

2. 氏名を入力してください（必ず姓名の間に全角スペースをいれてください 例 商船太郎） *

回答を入力してください

3. 授業名を入れてください *

回答を入力してください

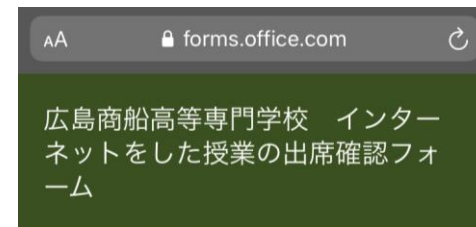
送信

③授業の学年を入力してください

④氏名を姓名の間に全角スペースを入れて入力してください

⑤授業名を入れて入力してください

⑥入力後、送信を押してください



⑦ありがとうございます。

送信されました。
以下のリンクをクリックし、授業を受けてください。

<https://bb.kosen-ac.jp/>

別の回答を送信

⑧リンクをクリックして、ブラックボードに戻ります。その後授業を受講してください。

インターネットを使用した授業による授業再開について

> 基本的な授業の質疑応答について
原則、時間割に出ている時間帯にすみやかに担当の先生が対応します

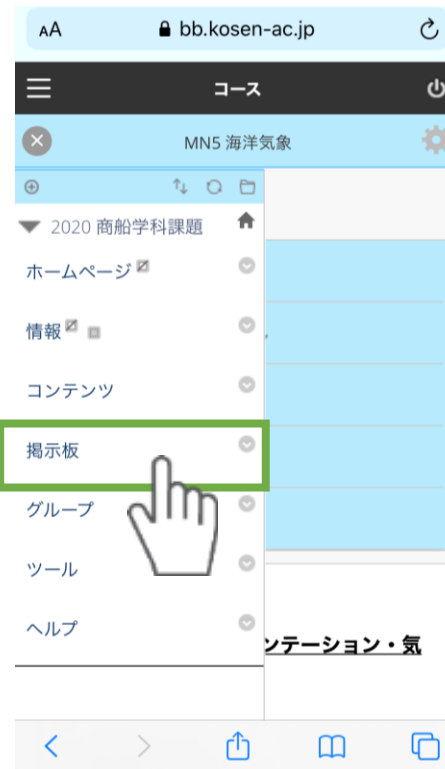
授業の質問等は

ブラックボードの
掲示板（フォーラム）を利用します

掲示板利用の際は、
一般的なSNSでの
マナーを守って利用
してください



①質問する授業の
コースの選択をする



②「掲示板」を
クリックする。



③自分の質問したい
「教科」までスク
ロール、クリック
投稿する。

インターネットを使用した授業による授業再開について

重要な事

①パソコンがなくても受講できます。スマートフォンで対応できます。低速の状態でも実施可能だと考えていますが、環境に不安がある場合は担任に相談をしてください。

②授業は、しばらくの間、一日に二教科以内とします。時間割は[高専ブラックボード連絡事項](#)に掲載します。流動的な場合があるので、よく確認してください。

③この授業は、正課になります。出席は必須とします。

時間割の時間に出席する意思がないと認められた場合（アルバイト等によって該当時間にアクセスできず、課題をしない）は、欠席と同じ扱いとします。ただし、

○通常時において公認欠席として扱われる欠席をし、届け出をした場合（忌引き等）

○感染症にかかっている疑いがあると認められる状況（※ 出席停止扱い）

については、公認欠席として扱います。また、システムエラー等が発生し、授業に参加できない場合においても、授業担当の判断で代替措置を実施します。可能な限り、学生に不利にならないように考慮いたしますが、みなさまの協力がないとできません。ご協力ください。

インターネットを使用した授業による授業再開について

重要な事

- ④学生全員がこの授業方法に慣れるまで、ライブ映像によるリアルタイム授業は実施しません。また、動画等を含めた通信量負荷のかかる授業は控えます。
- ⑤質問等については、高専Blackboardの掲示板機能、授業担当へのその他の手段での連絡等を使用して実施できる体制とします。
- ⑥定期考査については、状況に応じて、学生が不利にならないような方法で実施します。評価についても、学生が不利にならないように見直し、授業開始時に、授業担当から説明があります。
- ⑦セキュリティ対策（特にウィルス対策）を各自で万全に行ってください。また、SNSのマナーをはじめとした、情報リテラシーについて各自点検をしてください。